

半加工品で組立がしやすい、プレカコウフェンス。

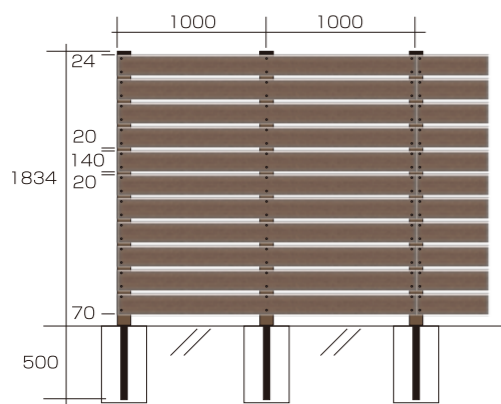
柱材に、天然木の質感に近い人工木を使用し、パネル材との一体感をより高めました。半加工品で施工しやすく、鉄芯付柱ですのでブロック上の施工も可能です。

プレカコウフェンス 拾い出し例



プレカコウ ヨコバリフェンス

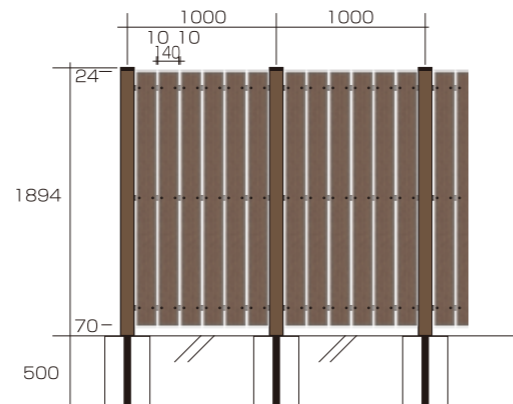
例: D2W140-21S20J/H1834/6m
(D2板 140mm幅 片面ヨコバリ すき間20mm)



品名	定価	数量	金額
D2W140-21S20J 基本セット	67,300円	1	67,300円
D2W140-21S20J 連結セット	48,500円	5	242,500円
合計			309,800円

プレカコウ タテバリフェンス

例: D2W140-11S10J/H1894/6m
(D2板 140mm幅 片面タテバリ すき間10mm)



品名	定価	数量	金額
D2W140-11S10J 基本セット	84,700円	1	84,700円
D2W140-11S10J 連結セット	65,900円	5	329,500円
合計			414,200円

共通注意事項

●H(高さ)寸法はキャップ部+パネル部+下部隙間の合計になります。 ●ブロック上施工の場合は幅12cm以上のブロックに施工してください。 ●ブロック上施工可能なフェンス高さはH1200までになります。 ●柱は1000mmピッチ以下で施工してください。 ●ヨコバリの場合、板の熱伸縮に対応する為に隣同士の板の隙間は夏季施工(5~9月)は6mm、その他季施工(10~4月)は8mmあけてください。

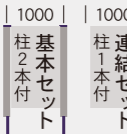
プレカコウフェンス色について

〈プレカコウフェンス 標準色組合せ表〉

	人工木柱	
	ブラウン	ダーク
D2 ブラウン	—	○
D2 チーク	—	○
D2 ダーク	—	○
M2 ブラウン	○	—
M2 ダーク	—	○

注意事項

●人工木柱・M2人工木板(サンディング仕上げ)とD2板(軽量樹脂・木目模様)は表面の質感及び色が異なります。現物サンプル等でご確認ください。



基本セット・連結セットの意味及び積算の仕方

このセット名は、積算の簡便化のために付けたもので、出荷形態を表すものではありません。基本セットと連結セットの違いは、左図のように1スパン分に対し柱が2本ついているか1本だけかの違いです。拾い出し方は、フェンス1列分に対しワイドの長短に関係なく、通常は基本セットは1セットのみ、残りは全て連結セットでカウントしてください。その中にコーナー(90°のみ)が含まれていても、カウントの仕方は変わりません。

■ 定価の合計が10万円未満の場合は送料が別途かかります。商品仕様、価格は予告なく変更する場合があります。実際の商品と写真と異なる場合があります。

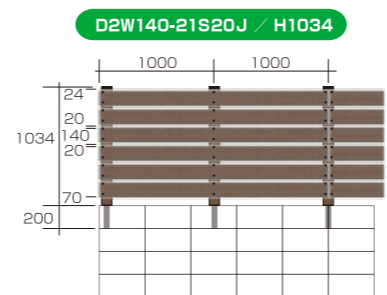
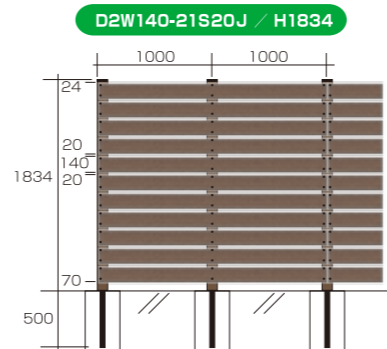
プレカコウフェンス(半加工品)

D2 140幅 ヨコバリ

MODEL D2W140-21S20J
横張り 片面 D2板 140mm幅 すき間20mm

SPECS

張り方向	ヨコバリ
パネル材	D2軽量樹脂板 W140×T15
パネル色	ブラウン・チーク・ダーク
柱	人工木90角/鉄芯付
柱色	ダーク



■フェンス仕様/セット価格

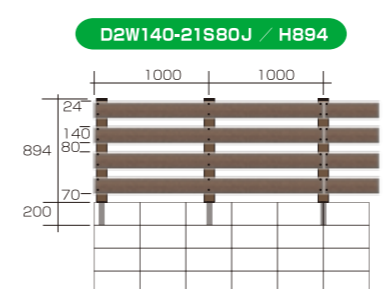
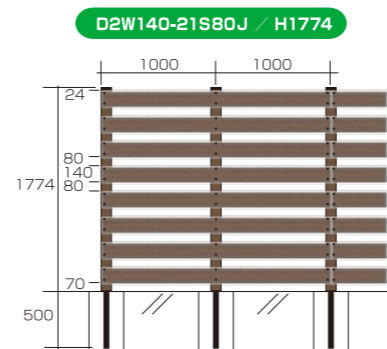
フェンスH (mm)	パネル段数	鉄芯埋込みL (mm)	ブロック施工	定価 (W1000)	
				基本セット	連結セット
554	3	200	可	30,100円	19,100円
714	4	200	可	32,800円	21,800円
874	5	200	可	35,500円	24,500円
1034	6	200	可	40,200円	28,200円
1194	7	350	可	44,900円	31,900円
1354	8	350	-	51,600円	36,600円
1514	9	500	-	60,300円	42,300円
1674	10	500	-	65,000円	46,000円
1834	11	500	-	71,700円	50,700円

※ご注意:鉄芯埋込みL550については:L550→L500に切り替わります。2016年7月現在は、L550タイプで出荷されます。在庫終了後、L500タイプに切り替わります。

MODEL D2W140-21S80J
横張り 片面 D2板 140mm幅 すき間80mm

SPECS

張り方向	ヨコバリ
パネル材	D2軽量樹脂板 W140×T15
パネル色	ブラウン・チーク・ダーク
柱	人工木90角/鉄芯付
柱色	ダーク



■フェンス仕様/セット価格

フェンスH (mm)	パネル段数	鉄芯埋込みL (mm)	ブロック施工	定価 (W1000)	
				基本セット	連結セット
674	3	200	可	30,100円	19,100円
894	4	200	可	32,800円	21,800円
1114	5	350	可	39,500円	26,500円
1334	6	350	-	46,200円	31,200円
1554	7	500	-	54,900円	36,900円
1774	8	500	-	59,600円	40,600円

※ご注意:鉄芯埋込みL550については:L550→L500に切り替わります。2016年7月現在は、L550タイプで出荷されます。在庫終了後、L500タイプに切り替わります。

共通注意事項

●H(高さ)寸法はキャップ部+パネル部+下部隙間の合計になります。 ●ブロック上施工の場合は幅12cm以上のブロックに施工してください。 ●ブロック上施工可能なフェンス高さはH1200までになります。 ●柱は1000mmピッチ以下で施工してください。 ●ヨコバリの場合、板の熱伸縮に対応する為に隣同士の板の隙間は夏季施工(5~9月)は6mm、その他季施工(10~4月)は8mmあけてください。

■ 定価の合計が10万円未満の場合は送料が別途かかります。商品仕様、価格は予告なく変更する場合があります。実際の商品と写真と異なる場合があります。