


1
Proposal
提案

多段幕板デッキ
(中空材 + ヨコバリ)



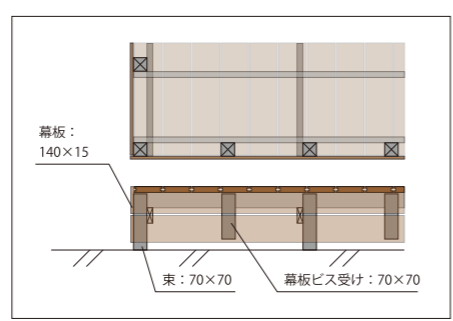
多段幕板：
※通常幕板は「1段張り」で御見積りしますので、
多段幕板にする場合は、見積り依頼時にご指定ください。

「かたまり感」のあるデッキ
デッキ表面を覆う「RANDOM GROOVE:不均等溝柄」は、幕板の表面・側面にも同様の表面処理が施されているため、その溝柄がデッキ上面から側面まで連続し、より一体感の強いデッキの印象となります。また足元もスッキリとし、猫等の動物の侵入も防ぐ効果もあります。

POINT



■コーナー部：
幕板キャップを使用しない納まりとなり、洗練された印象を与えます。



■多段幕板時の束配置図

2
Proposal
提案


幕板なしデッキ
(ムク材・中空材 + タテバリ)



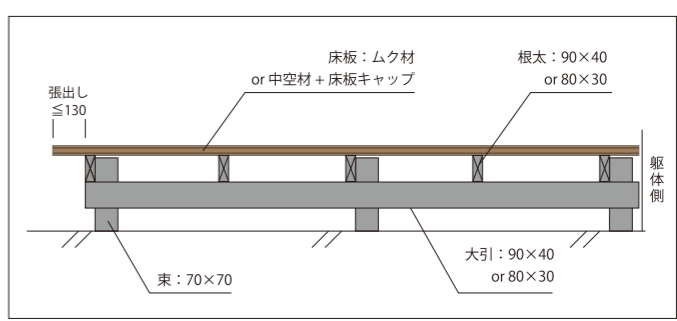
床板張出し + 幕板なし：
ムク床板はそのまま使用し、
中空材は端部に別売の「床板キャップ」を使用します。
※中空材を使用する場合は必ず裏面に「水抜き穴」をあけてください。
※幕板なしデッキをご希望の場合は、見積り依頼時にご指定ください。

「浮遊感」が出るライト感覚のデッキ
デッキ床板を張出し、大引・束・根太をオフセットさせることにより、デッキの足元が奥まり、床板が宙に浮いた印象になる「浮遊感」を出すことができます。また、幕板を使用しない分、材料が少なくなりますのでお手頃感があるデッキとなっています。

POINT



■デッキ下地：
発泡ムク材ですので、木材同様にカットするだけで使用できます。



■張出しデッキの根太配置図