

# 現場に応じて 自由な創作施行が可能。

庭で過ごす大切な時間。  
外界からの視線を優しく遮り、ライフスタイルに合わせた  
プライベート空間を作り出します。



## D2 軽量樹脂板

天然木のようにリアルな凹凸の木目模様。  
その木目が削り出す陰影が、  
雰囲気のある空間を演出します。

## S1 シャビーウッド

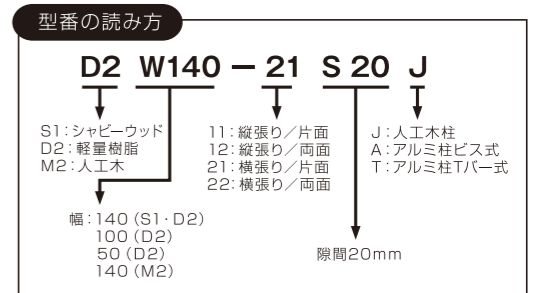
表面の上質な木調柄は、長い時間を  
経過した様な味わい深さを持ち、  
品や優雅さを醸し出します。

## M2 人工木板

表面を触っても感じられるやさしい木質感に  
こだわったサンディング仕上げ。



S1ウォールナット



### Material 素材

長持ち+メンテナンス要らず。  
ネオカットウッドボード  
フェンスの特長。


#### POINT 1.

腐食しない。  
S1=PS高密度発泡樹脂(樹脂100%)、  
D2=PS高密度発泡樹脂(樹脂100%)、  
M2=人工木樹脂(木粉50%)で  
出来ているので水に強く腐食しません。




#### POINT 2.

天然木のような外観。  
S1=上質な木調柄、  
D2=木目・柾目模様、  
M2=サンディング仕上げにより、  
優しい木の風合いと優れた耐久性を  
両立しました。




#### POINT 3.

色あせしにくい。  
原料に顔料+耐候材が  
練り込まれているので、  
褪色しにくくなっています。



#### POINT 4.

しっかりした  
15mmの板厚。  
S1、D2、M2ともに15mmの  
厚みを採用。堂々とした重厚感と  
安心感をもたらします。



	S1 シャビーウッド	D2 軽量樹脂板	M2 人工木板
Color 色	 ウォールナット (W)   フォックス (F)   グレー (G)   チャコール (C)	 ブラウン (B)   チェーク (T)   ダーク (D)   アイボリー (I)   レッドウッド (R)	 ブラウン (B)   ダーク (D)
Size サイズ	・幅140×厚15×2000 (mm) /W・F・G・C	・幅140×厚15×2000 (mm) /B・T・D・I・R ・幅100×厚15×2000 (mm) /B・D ・幅50×厚30×2000 (mm) /B・D・I ※ ※D2 50×30 アイボリーは在庫が無くなり次第 販売終了致します。	・幅140×厚15×2000 (mm) /B・D

注意事項  
●D2のブラウン・ダーク色と、M2のブラウン・  
ダーク色は、原料素材が異なる為、色が違います。  
現物サンプル等でご確認ください。

ニーズに合わせて2種類のフェンスをご用意しました。

- 現場に合わせて自由に創れる  
現場カット、現場加工 **ハンヨウフェンス** ➡ P33へ
- 組立しやすい  
半加工品 **プレカコウフェンス** ➡ P51へ