

張方向	タイプ	姿図/品名	すき間/柱内々寸法 (mm)	扉高さ H (mm)	型番 (□に扉タイプを入れてください)	パネル枚数	色 パネル色/アルミ色	定価	
ヨコバリ	S1 W140 D2 W140		20/ W800	940	S140 MP 940S20Y □ D140 MP 940S20Y □	6	W・F・G・C /BKC B・T・D・R/BKC I/SLC	115,000円	
				1260	S140 MP 1260S20Y □ D140 MP 1260S20Y □	8		120,000円	
				1020	S140 MP 1020S80Y □ D140 MP 1020S80Y □	5		112,000円	
				1240	S140 MP 1240S80Y □ D140 MP 1240S80Y □	6		115,000円	
	D2 W100		20/ W800	980	D100 MP 980S20Y □	8	B・D/BKC	112,000円	
				1220	D100 MP 1220S20Y □	10		117,000円	
				1040	D100 MP 1040S80Y □	6		108,000円	
	M2 W140		20/ W800	1100	M140 MP 1100S20Y □	7	B・D/BKC	119,000円	
				1020	M140 MP 1020S80Y □	5		112,000円	
				1240	M140 MP 1240S80Y □	6		117,000円	
タテバリ	S1 W140 D2 W140		10/ W775	1000	S140 MP 1000S10T □ D140 MP 1000S10T □	5	W・F・G・C /BKC B・T・D/BKC I/SLC	113,000円	
				1200	S140 MP 1200S10T □ D140 MP 1200S10T □			125,000円	
				35/ W690	1000	S140 MP 1000S35T □ D140 MP 1000S35T □		4	110,000円
					1200	S140 MP 1200S35T □ D140 MP 1200S35T □			120,000円
	D2 W100		15/ W780	1000	D100 MP 1000S15T □	6	B・D/BKC	112,000円	
				1200	D100 MP 1200S15T □			125,000円	
				30/ W725	1000	D100 MP 1000S30T □		5	110,000円
					1200	D100 MP 1200S30T □			122,000円
	M2 W140		10/ W775	1000	M140 MP 1000S10T □	5	B・D/BKC	115,000円	
				1000	M140 MP 1000S35T □			4	112,000円
				35/ W690	1200	M140 MP 1200S35T □			125,000円

扉タイプ 右記のA~Dの中から扉のタイプをお選びください。 ↑=表側です。錠穴は表側が標準になります。逆の場合はご注文時にお知らせください。	吊元 開き方向	左		右	
		前開き	後開き	前開き	後開き
姿図					
タイプ		A	B	C	D

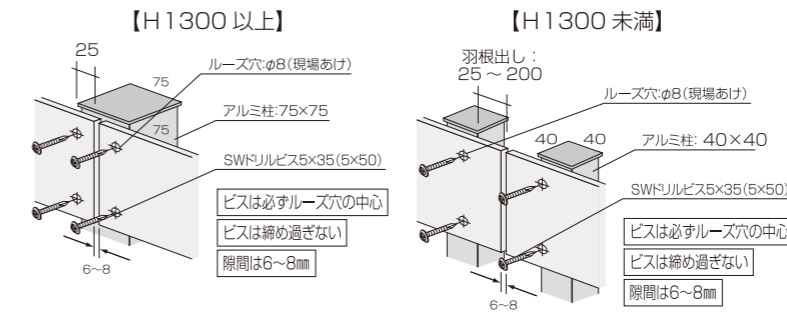
※上記価格は扉本体のみの価格になります。吊元柱および錠側柱は含まれておりません。

■定価の合計が10万円未満の場合は送料が別途かかります。また、当社の運送契約が「法人様向け」の都合上、送り先は会社入れか現場入れ（業者様受付け）か運送会社営業所止めになります。よって、業者様受付け以外の個人様宅配達や、車両制限等の配達困難地域への配達には別途追加料金がかかりますので必ず事前にお問い合わせください。
■商品仕様、価格の変更は予告なく変更する場合があります。実際の商品と写真と異なる場合があります。

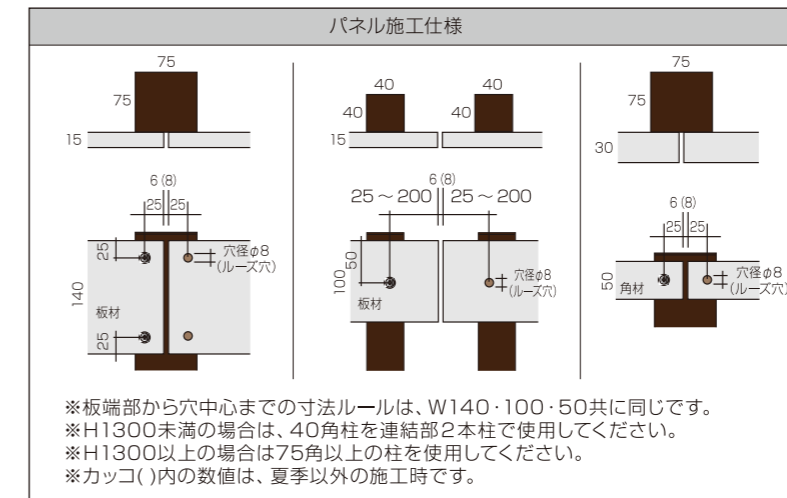
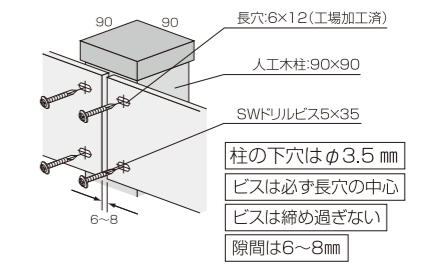
※ハンヨウヨコバリ「Tバー式」施工仕様についてはP.30をご覧ください。
※ハンヨウヨコバリ「ビス式」H1300未満の場合は40角柱を使用し、連結部は必ず2本柱で施工してください。

ヨコバリ

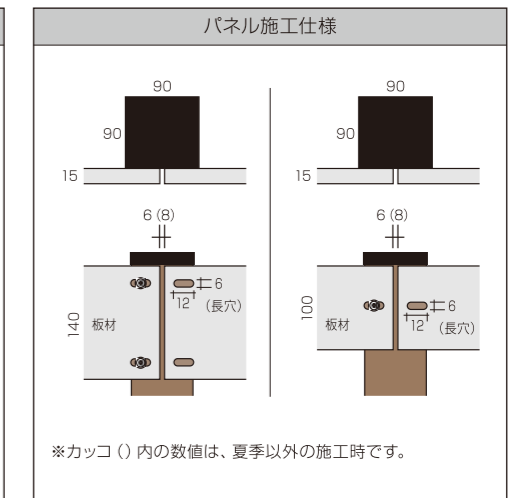
ハンヨウ「ビス式」(現場加工)



フレカコウ(半加工品)



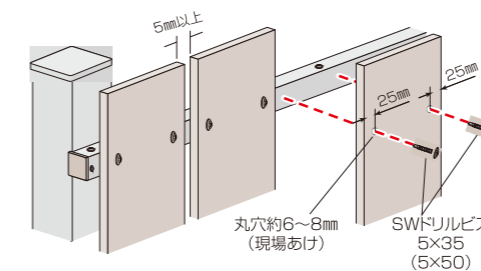
※板端部から穴中心までの寸法ルールは、W140・100・50共に同じです。
※H1300未満の場合は、40角柱を連結部2本柱で使用してください。
※H1300以上の場合は75角以上の柱を使用してください。
※カッコ()内の数値は、夏季以外の施工時です。



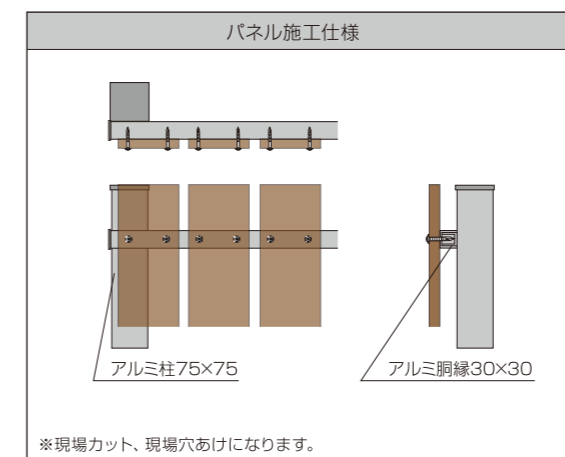
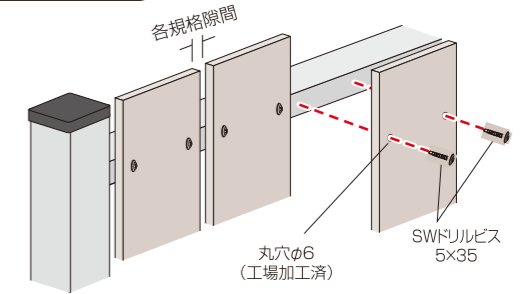
※カッコ()内の数値は、夏季以外の施工時です。

タテバリ

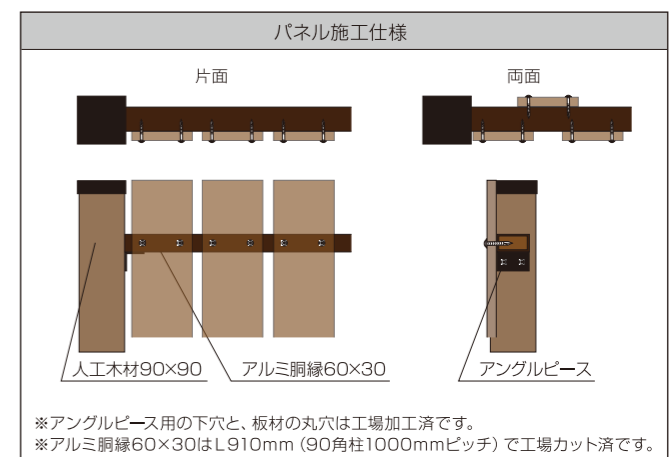
ハンヨウ(現場加工)



フレカコウ(半加工品)



※現場カット、現場穴あけになります。



※アングルビス用の下穴と、板材の丸穴は工場加工済です。
※アルミ胴縁60x30はL910mm(90角柱1000mmピッチ)で工場カット済です。

■定価の合計が10万円未満の場合は送料が別途かかります。また、当社の運送契約が「法人様向け」の都合上、送り先は会社入れか現場入れ（業者様受付け）か運送会社営業所止めになります。よって、業者様受付け以外の個人様宅配達や、車両制限等の配達困難地域への配達には別途追加料金がかかりますので必ず事前にお問い合わせください。
■商品仕様、価格の変更は予告なく変更する場合があります。実際の商品と写真と異なる場合があります。